

The background features a warm, autumnal theme. On the left, a globe is partially visible with a large yellow maple leaf resting on it. Below the globe are several books with red and green covers. On the right, there is a large, ornate golden clock with a bell on top, surrounded by more autumn leaves and flowers. The overall lighting is soft and warm, creating a cozy atmosphere.

ВСЕРОССИЙСКИЕ ПРОВЕРОЧНЫЕ РАБОТЫ 2018 год

БОУ г.Омска «Лицей № 66»

**Ломакина Ия Владимировна,
заместитель директора**

График проведения ВПР в 2018 году

дата	классы	предмет
17.04.2018, 19.04.2018	4 классы	русский язык
24.04.2018	4 классы	математика
26.04.2018	4 классы	окружающий мир
17.04.2018, 19.04.2018	5 классы	русский язык
19.04.2018	5 классы	математика
24.04.2018	5 классы	история
26.04.2018	5 классы	биология
20.04.2018	6 классы	биология
11.05.2018	6 классы	обществознание
05.04.2018	11 классы	химия
12.04.2018	11 классы	биология

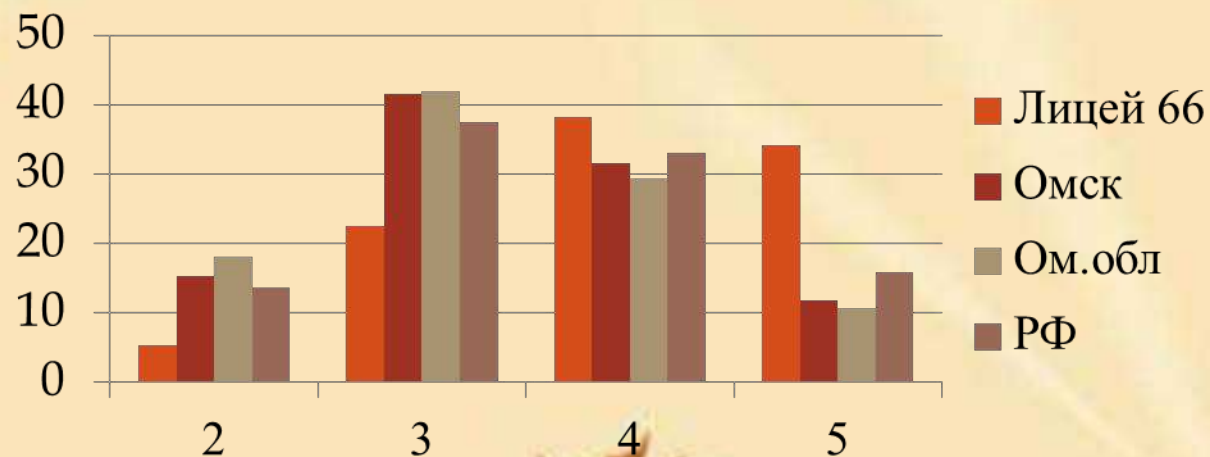
ВПР по математике, 5 класс (статистика по отметкам)

«5» – 26 человек (34,2%)

«4» – 29 человек (38,2%)

«3» – 17 человек (22,4%)

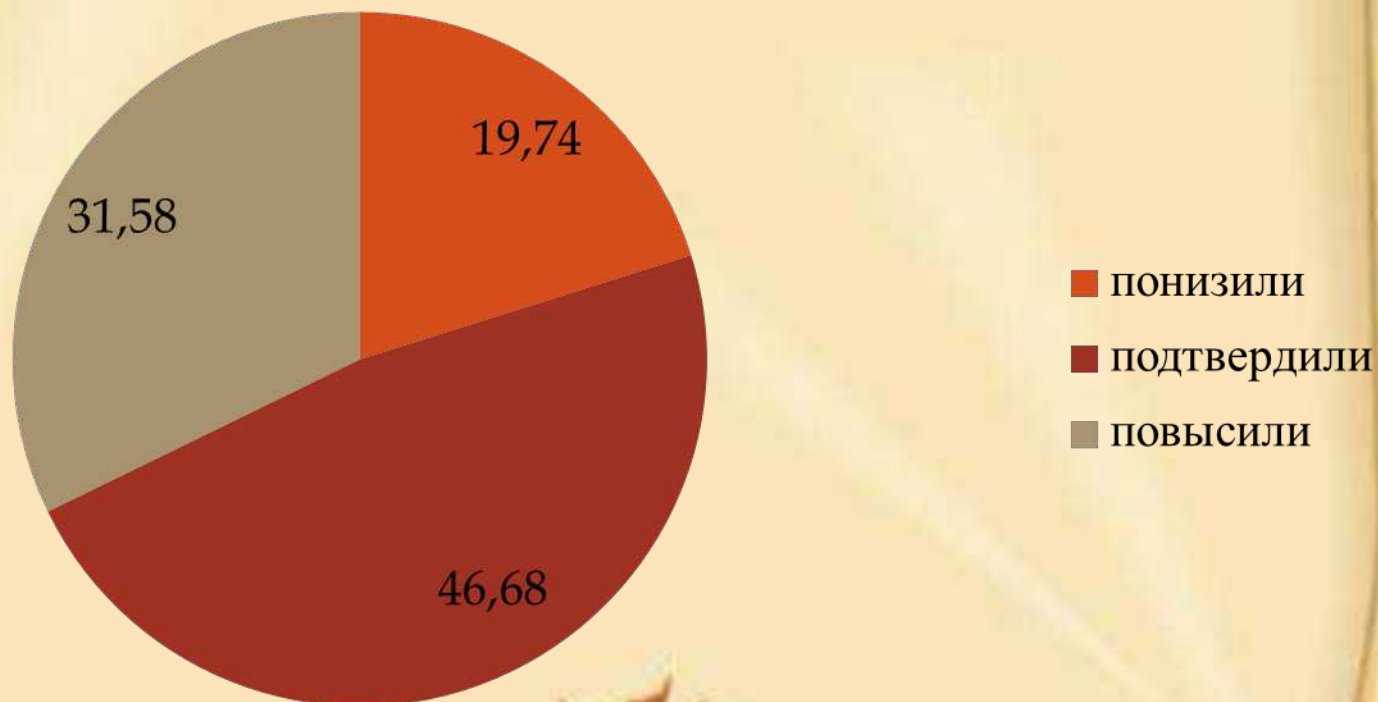
«2» – 4 человека (5,3%)



ВПР по математике, 5 класс

(соответствие отметок за выполненную работу и отметок по журналу)

СООТВЕТСТВИЕ ОТМЕТОК



ВПР по математике, 5 класс

(достижения планируемых результатов)

№	Средний % выполнения (лицей № 66)	Средний % выполнения (регион)	Средний % выполнения (Россия)
1	79	45	61
2	78	63	59
3	92	59	59
4	64	52	52
5	92	86	87
6	49	21	24
7	46	39	45
8	70	33	30
9	70	57	66
10	38	29	42
11	87	88	87
12	55	58	60
13	88	78	80
14	88	79	80

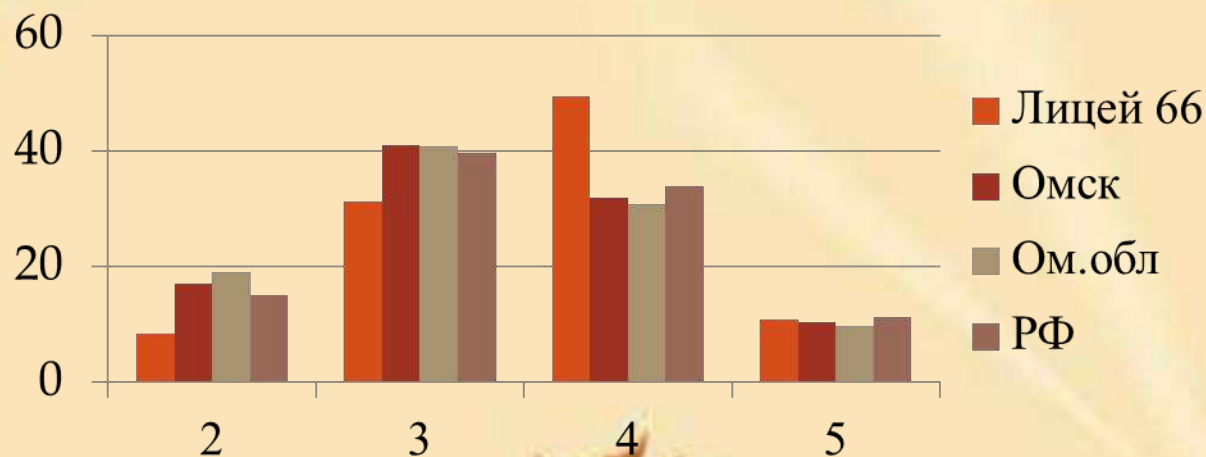
ВПР по русскому языку, 5 класс (статистика по отметкам)

«5» – 9 человек (10,84%)

«4» – 41 человек (49,4%)

«3» – 26 человек (31,33%)

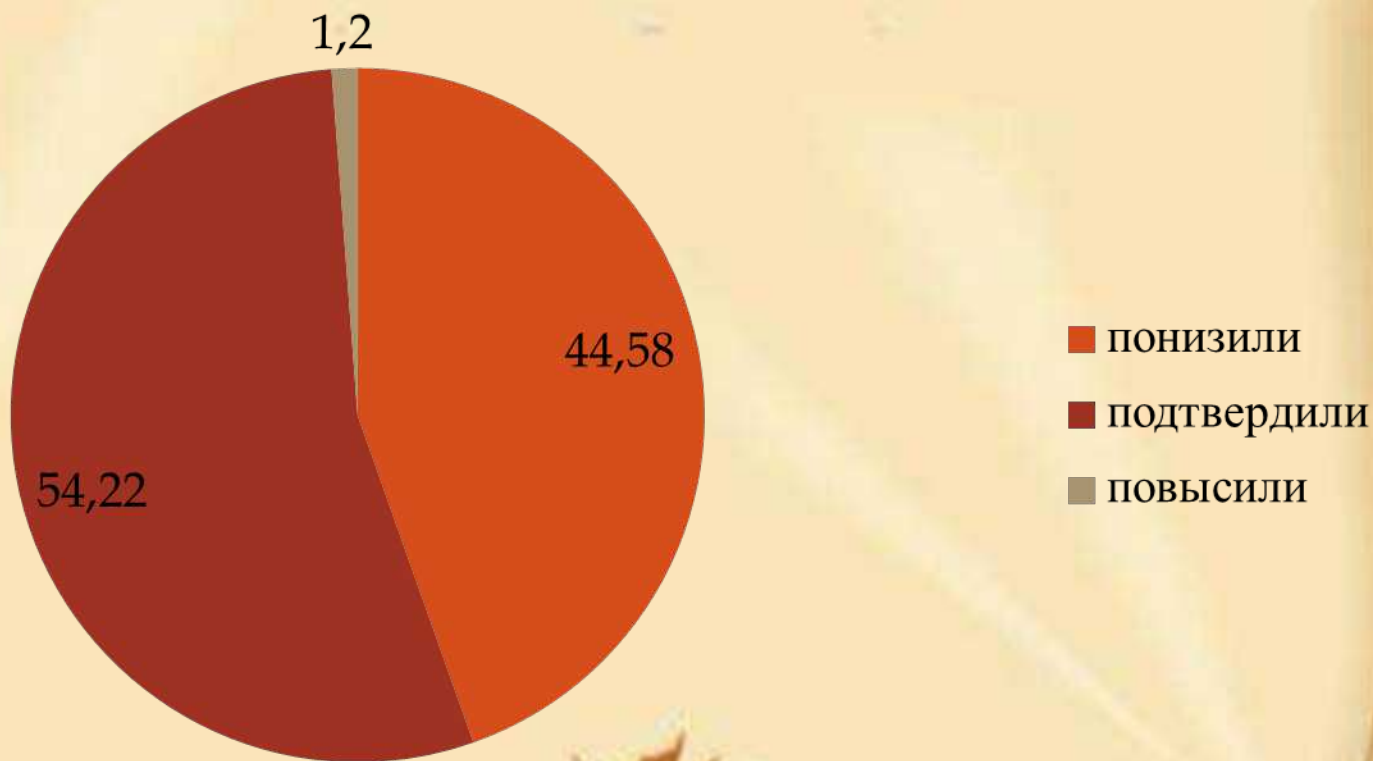
«2» – 7 человек (8,43%)



ВПР по русскому языку, 5 класс

(соответствие отметок за выполненную работу и отметок по журналу)

соответствие отметок



ВПР по русскому языку, 5 класс (достижения планируемых результатов)

№	Средний % выполнения (лицей № 66)	Средний % выполнения (регион)	Средний % выполнения (Россия)
1 К1	84	63	55
1 К2	39	36	49
1 К3	99	89	89
2 К1	69	51	52
2 К2	84	77	82
2 К3	56	46	50
2 К4	73	51	55
3	78	72	69
4 (1)	89	72	75
4 (2)	73	44	52
5 (1)	75	55	57
5 (2)	59	44	43
6 (1)	38	45	54
6 (2)	16	39	45

ВПР по русскому языку, 5 класс (достижения планируемых результатов)

№	Средний % выполнения (лицей № 66)	Средний % выполнения (регион)	Средний % выполнения (Россия)
7 (1)	64	54	57
7 (2)	51	42	45
8	28	44	45
9	41	49	51
10	30	40	31
11	89	76	68
12	83	78	85

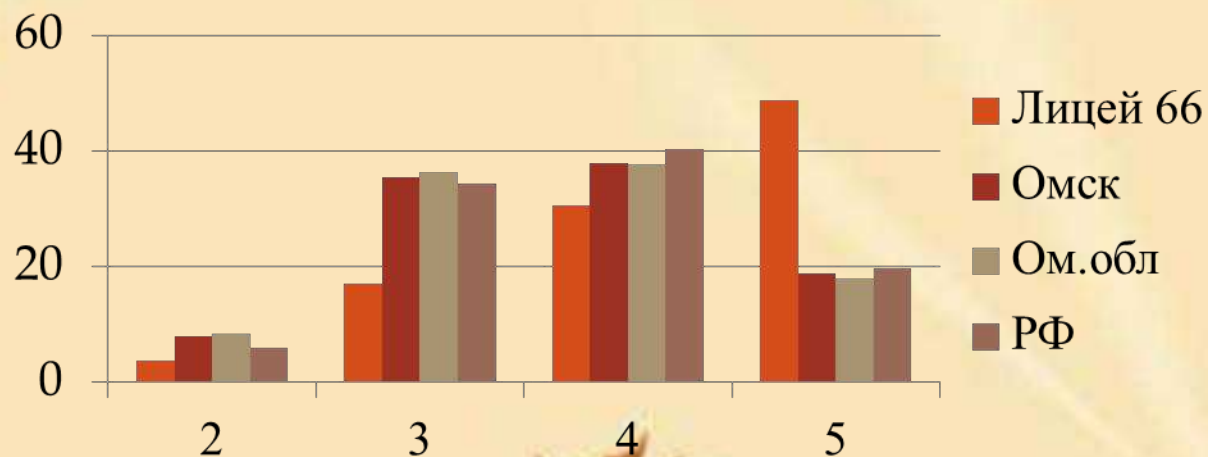
ВПР по истории, 5 класс (статистика по отметкам)

«5» – 40 человек (48,78%)

«4» – 25 человек (30,49%)

«3» – 14 человек (17,07%)

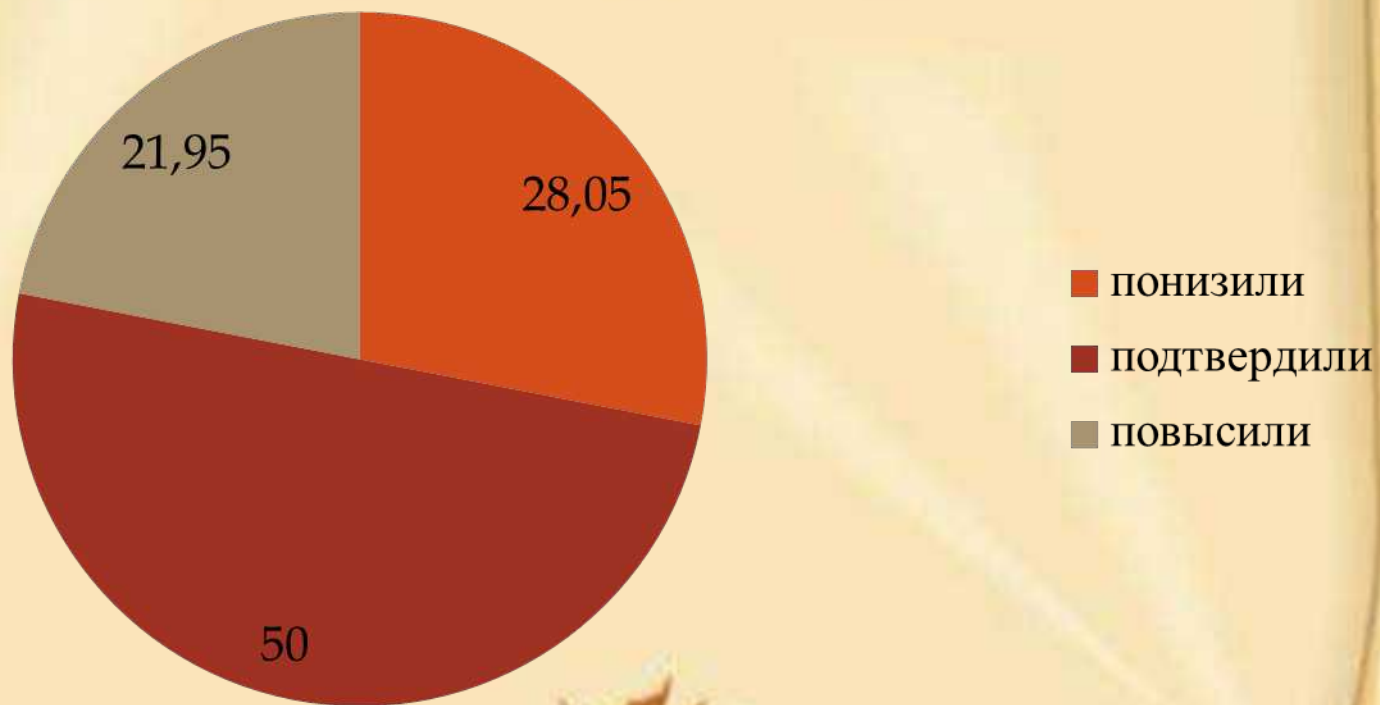
«2» – 3 человека (3,66%)



ВПР по истории, 5 класс

(соответствие отметок за выполненную работу и отметок по журналу)

соответствие отметок



ВПР по истории, 5 класс

(достижения планируемых результатов)

№	Средний % выполнения (лицей № 66)	Средний % выполнения (регион)	Средний % выполнения (Россия)
1	74	60	71
2	82	76	80
3	64	55	53
4	65	45	43
5	74	76	74
6	77	38	41
7	87	75	79
8	59	40	46

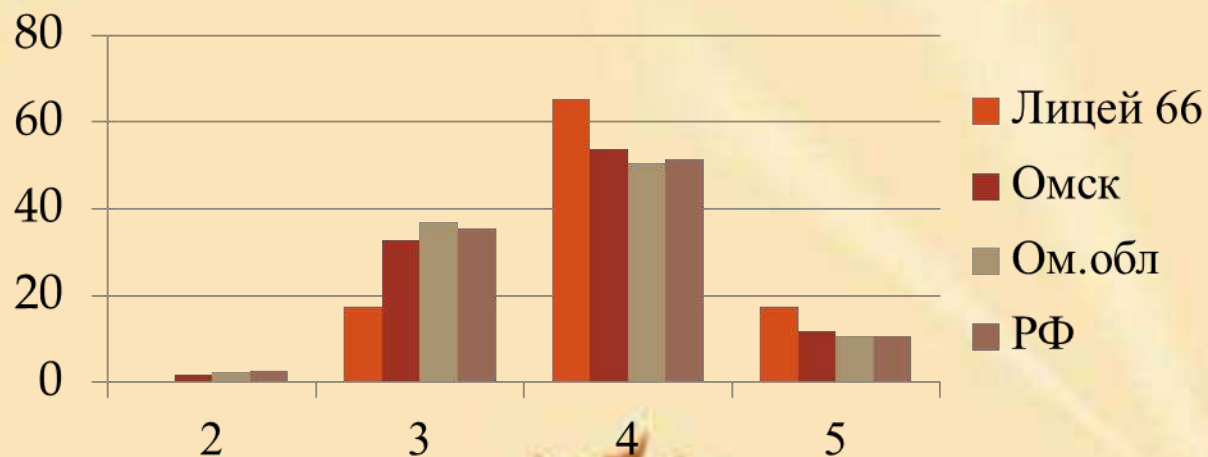
ВПР по биологии, 5 класс (статистика по отметкам)

«5» – 14 человек (17,28%)

«4» – 53 человек (65,44%)

«3» – 14 человек (17,28%)

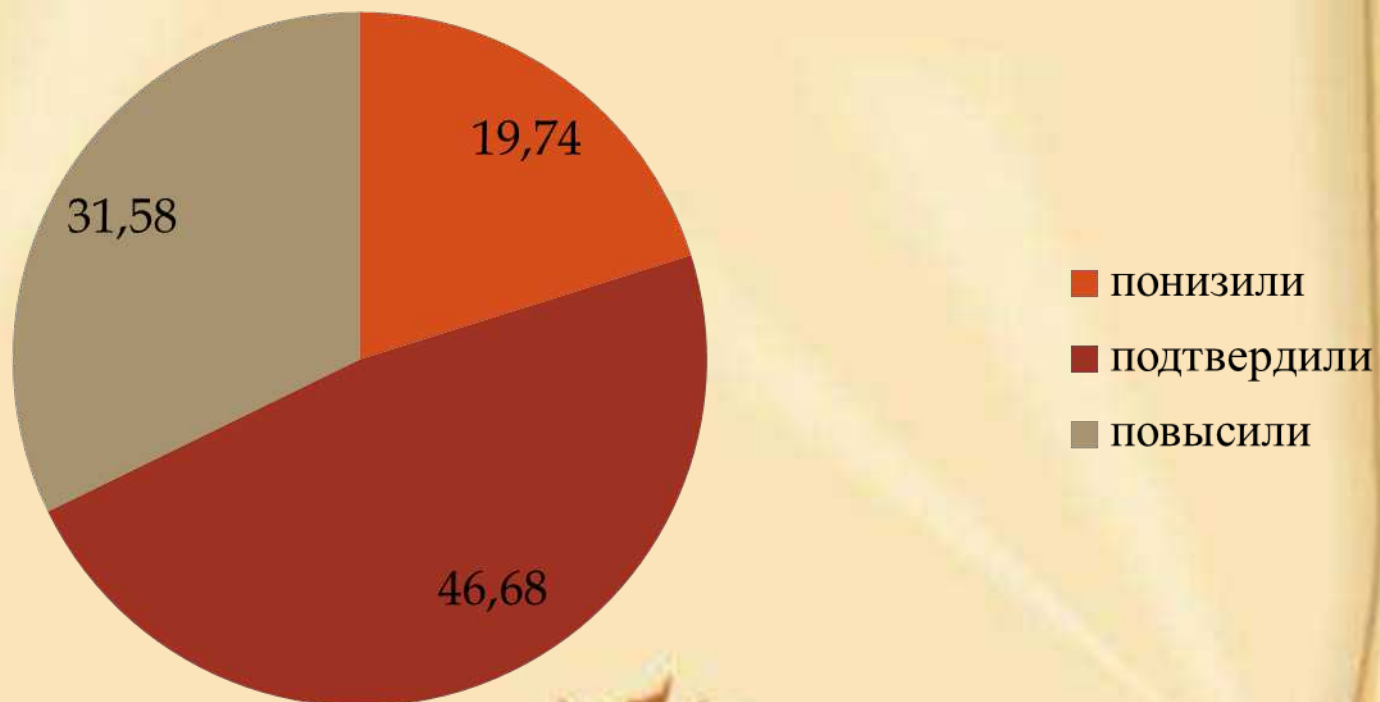
«2» – 0 человека (0%)



ВПР по биологии, 5 класс

(соответствие отметок за выполненную работу и отметок по журналу)

соответствие отметок



ВПР по биологии, 5 класс

(достижения планируемых результатов)

№	Средний % выполнения (лицей № 66)	Средний % выполнения (регион)	Средний % выполнения (Россия)
1 (1)	98	85	89
1 (2)	94	76	65
1 (3)	48	41	45
2	86	73	73
3	23	29	51
4	77	63	62
5	58	55	70
6 (1)	85	72	76
6 (2)	99	93	82
6 (3)	96	85	61
7 (1)	48	37	43
7 (2)	67	60	59
8	69	55	47
9	86	78	73
10 К1	74	68	70
10 К2	72	61	60
10 К3	42	32	33

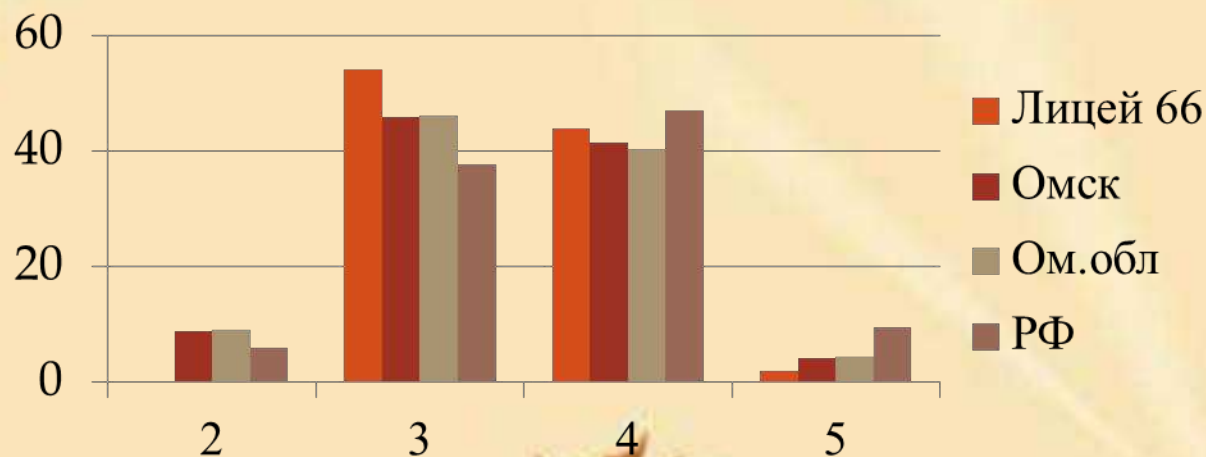
ВПР по биологии, 6 класс (статистика по отметкам)

«5» – 2 человек (2,04%)

«4» – 43 человек (43,88%)

«3» – 53 человек (54,08%)

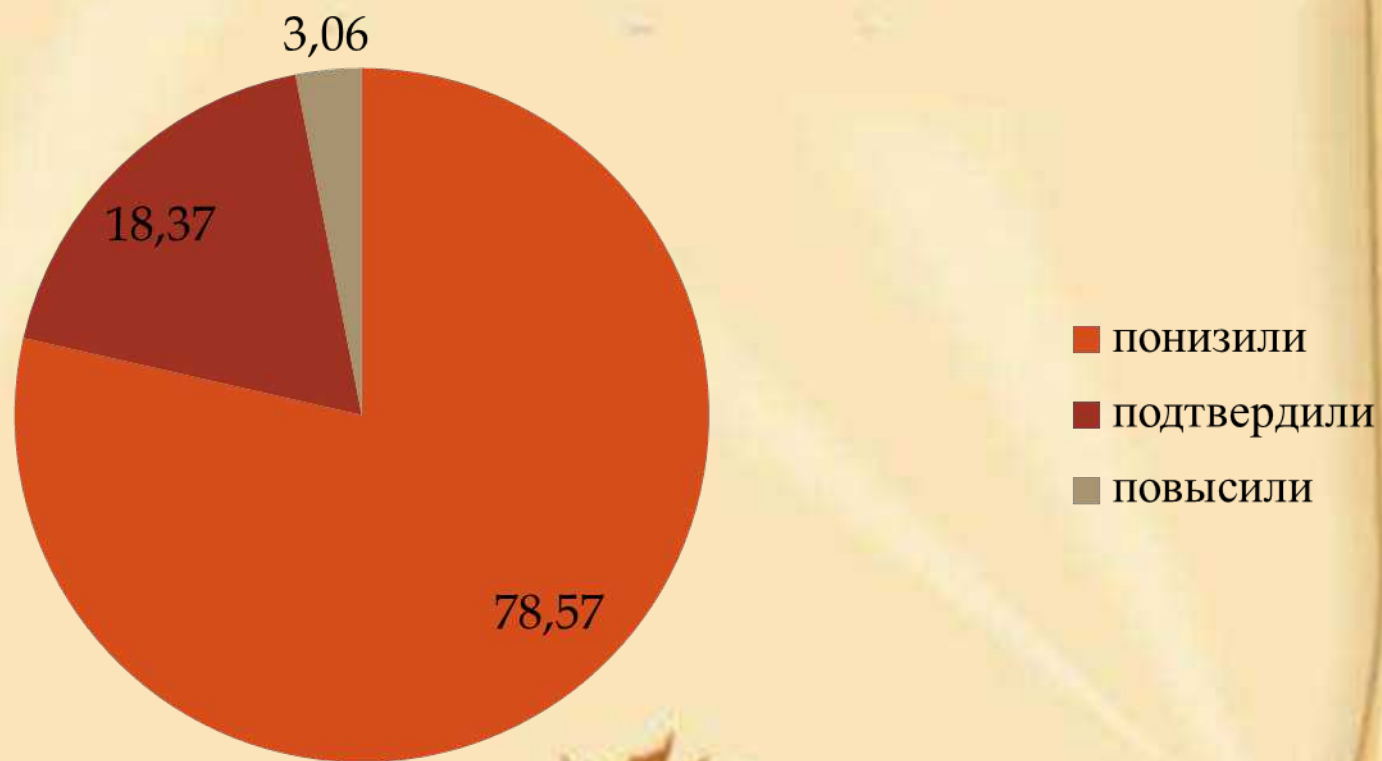
«2» – 0 человека (0%)



ВПР по биологии, 6 класс

(соответствие отметок за выполненную работу и отметок по журналу)

соответствие отметок



ВПР по биологии, 6 класс

(достижения планируемых результатов)

№	Средний % выполнения (лицей № 66)	Средний % выполнения (регион)	Средний % выполнения (Россия)
1 (1)	40	76	78
1 (2)	46	35	33
2 (1)	84	68	67
2 (2)	68	58	65
2 (3)	62	42	49
2 (4)	93	71	65
3	79	73	46
4 (1)	58	46	71
4 (2)	17	14	44
4 (3)	22	13	46
5 (1)	72	72	67
5 (2)	36	31	42
5 (3)	35	21	42
6	57	60	71

ВПР по биологии, 6 класс

(достижения планируемых результатов)

№	Средний % выполнения (лицей № 66)	Средний % выполнения (регион)	Средний % выполнения (Россия)
7 (1)	65	63	81
7 (2)	36	25	43
8 (1)	49	39	48
8 (2)	33	29	44
8 (3)	25	33	18
9(1)	89	89	89
9 (2)	77	81	80
10 (1)	74	75	83
10 (2)	69	52	60
10 (3)	72	58	73

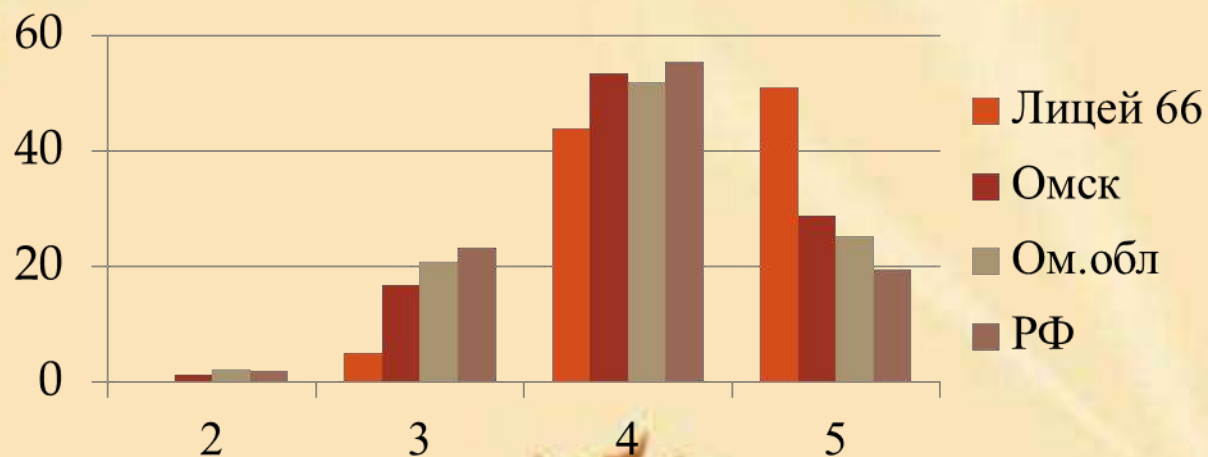
ВПР по биологии, 11 класс (статистика по отметкам)

«5» – 50 человек (51,02%)

«4» – 43 человек (43,88%)

«3» – 5 человек (5,1%)

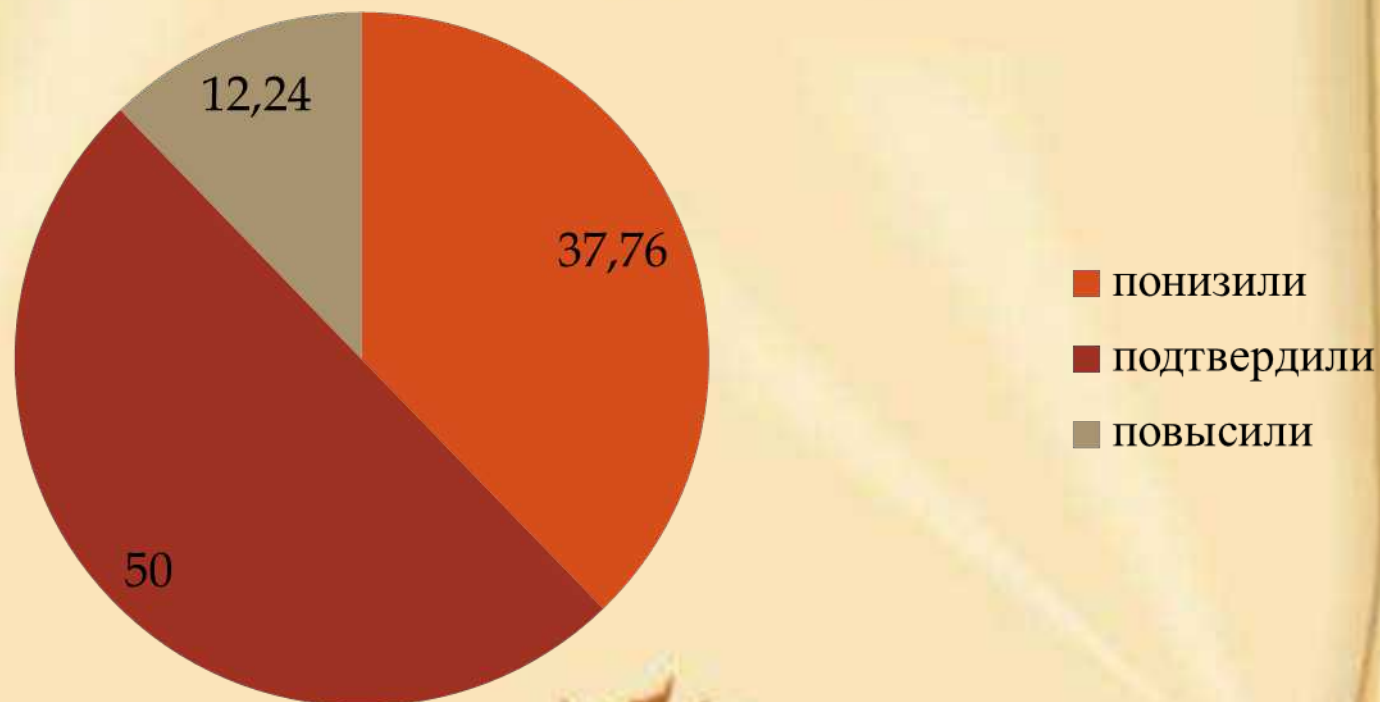
«2» – 0 человека (0%)



ВПР по биологии, 11 класс

(соответствие отметок за выполненную работу и отметок по журналу)

соответствие отметок



ВПР по биологии, 11 класс

(достижения планируемых результатов)

№	Средний % выполнения (лицей № 66)	Средний % выполнения (регион)	Средний % выполнения (Россия)
1 (1)	98	74	84
1 (2)	52	53	55
2 (1)	99	92	92
2 (2)	87	84	82
2 (3)	83	70	64
3	93	87	85
4	71	67	68
5	47	47	36
6 (1)	84	81	67
6 (2)	91	64	68
7	66	74	81
8	93	81	80
9	97	82	85

ВПР по биологии, 11 класс

(достижения планируемых результатов)

№	Средний % выполнения (лицей № 66)	Средний % выполнения (регион)	Средний % выполнения (Россия)
10 (1)	94	81	89
10 (2)	77	86	93
11 (1)	100	85	54
11 (2)	53	38	35
12 (1)	79	62	60
12 (2)	74	59	56
12 (3)	76	64	63
13	39	20	17
14	69	61	51

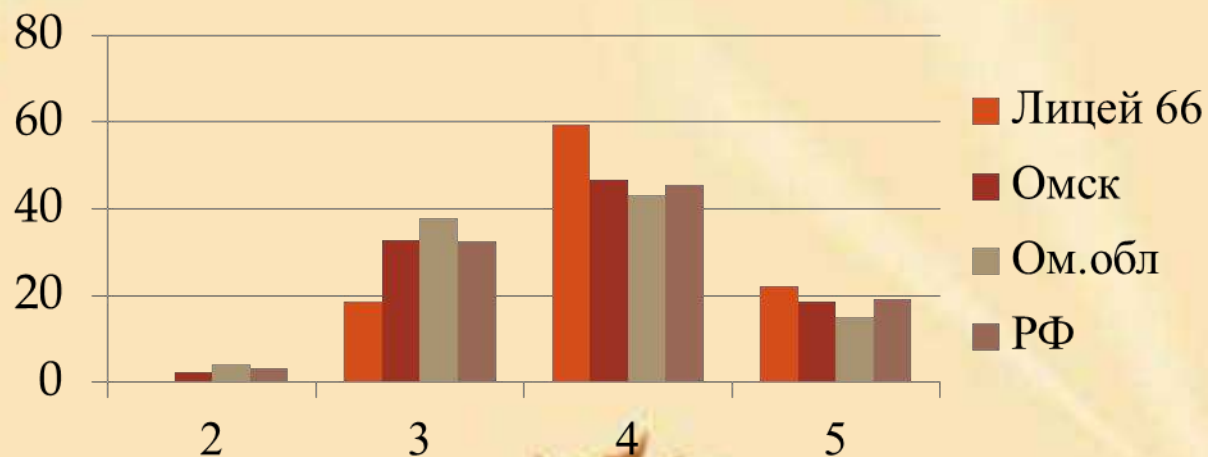
ВПР по химии, 11 класс (статистика по отметкам)

«5» – 19 человек (22,09%)

«4» – 51 человек (59,31%)

«3» – 16 человек (18,6%)

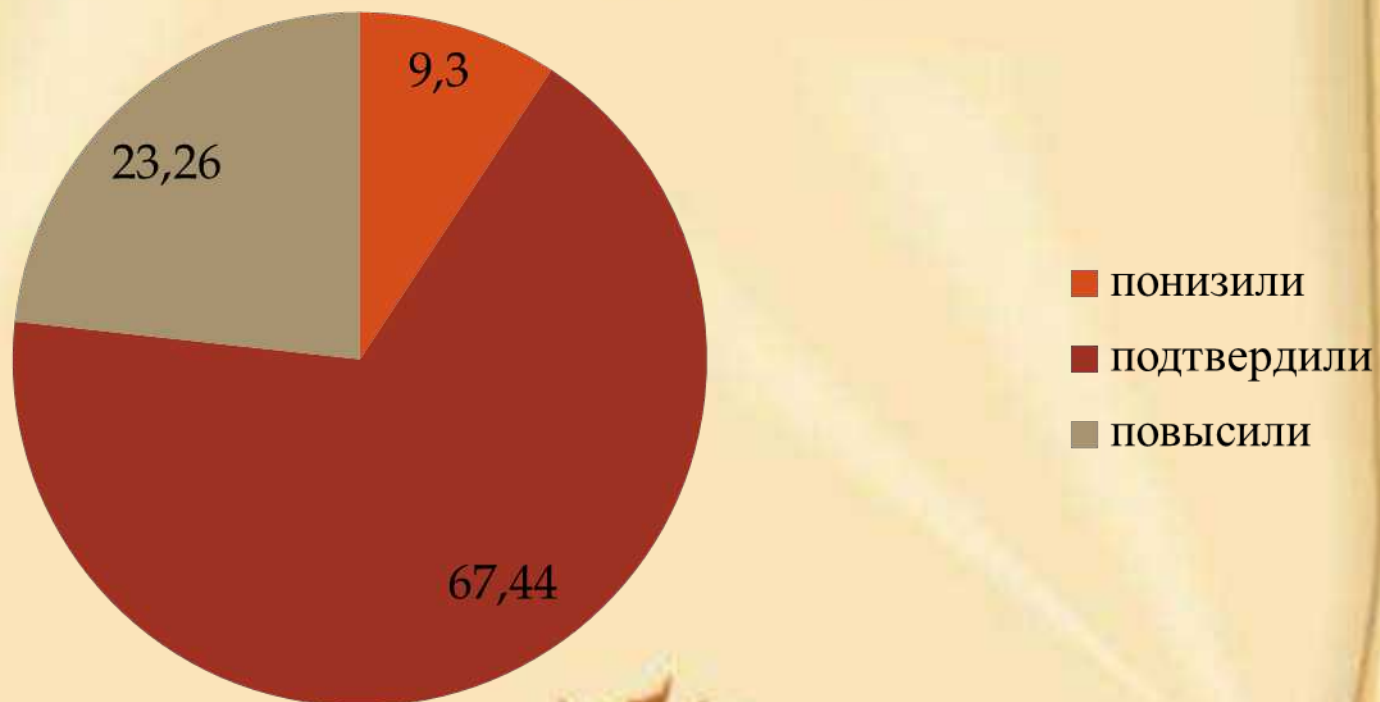
«2» – 0 человека (0%)



ВПР по химии, 11 класс

(соответствие отметок за выполненную работу и отметок по журналу)

соответствие отметок



ВПР по химии, 11 класс

(достижения планируемых результатов)

№	Средний % выполнения (лицей № 66)	Средний % выполнения (регион)	Средний % выполнения (Россия)
1	92	89	83
2	100	95	93
3	63	72	82
4	99	92	92
5	98	92	92
6	58	73	74
7	82	63	72
8	48	45	61
9	57	48	53
10	82	60	62
11	58	78	82
12	72	60	47
13	50	24	32
14	50	40	51
15	79	53	40

Решение педагогического совета:

- Проанализировать результаты ВПР на методических объединениях;
- При планировании уроков уделить особое внимание на те умения, по которым показаны низкие результаты;
- Проанализировать систему оценивания, насколько объективно оцениваются результаты деятельности обучающихся;

